

Lineamientos del Plan Federal Agroindustrial **CAA 2023-2033**



SOBRE NOSOTROS

**Representamos a las economías agroindustriales de todo el país,
con fuerte presencia federal.**

Somos más de **61 entidades de la agroindustria** que integran empresas y productores;
pymes, medianas y grandes.

Nos acompañan 8 entidades adherentes que comparten nuestros ideales
Comprometidos en seguir trabajando para que la Argentina logre un **desarrollo
federal económico y social sostenible, con vision exportadora.**

EL ROL DE LA AGROINDUSTRIA FEDERAL

Aporte al PBI:

- 16 %
- 80 mil mill. USD
- Mayor carga tributaria nacional



Empleo

- 24 % del empleo privado
- 3,7 millones empleos



- 36 Cadenas de valor presentes en 23 provincias
- Casi 250 mil productores



Exportaciones:

- 65% del total
- 51 mil mill. USD en 2021 expo
- 7 de 10 dólares

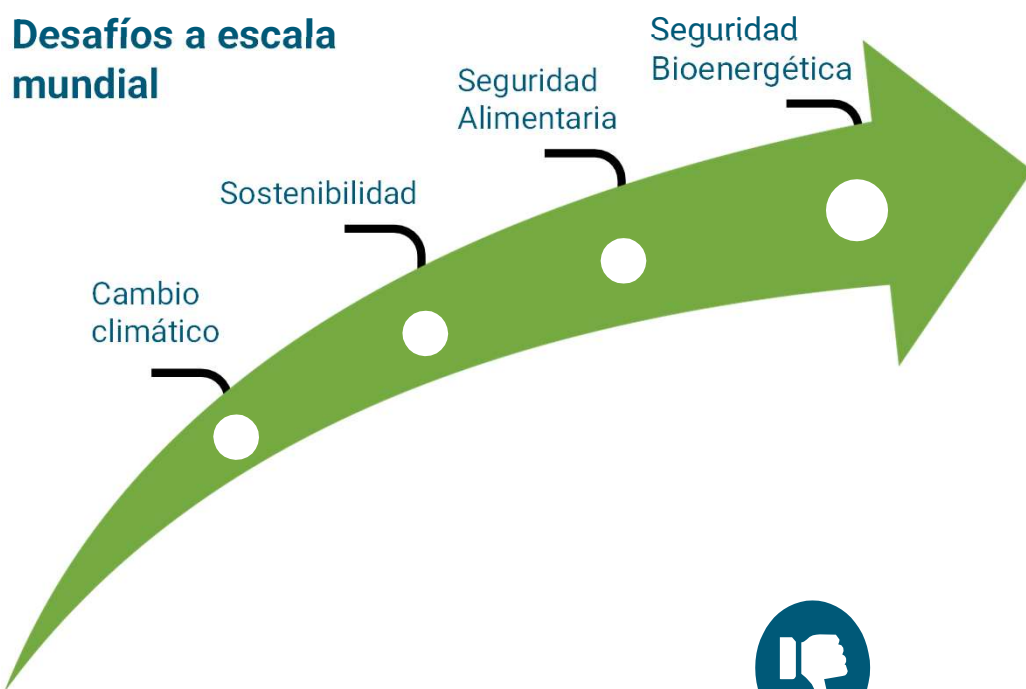


¿POR QUÉ PROPONEMOS?
¿A QUIÉN SE LO PROPONEMOS?
¿CÓMO LO PROPONEMOS?
¿QUÉ PROPONEMOS?



Diagnóstico: Argentina esta estancada desde hace mas de una década. **Es preciso una estrategia de inserción internacional como eje del desarrollo.**

Desafíos a escala mundial



 Consejo Agroindustrial Argentino



- Impuestos a la exportación

- Alta burocracia y costos estatales elevados en logística portuaria y navegabilidad
- Restricciones a las exportaciones e importaciones de insumos
- Múltiples tipos de cambio y no competitivos

Se necesita una **AGROINDUSTRIA** que sea **PROVEEDORA CONFIABLE** **SER PARTE DE LA SOLUCION A LA SEGURIDAD ALIMENTARIA INTERNACIONAL**



Están dadas las condiciones para **RESPONDER A TODOS LOS DESAFÍOS**, pero se precisan **INCENTIVOS diferentes (estabilidad y reglas)**



- Acceso a mercados

- Congelamiento de negociaciones de comercio del MERCOSUR
- Sin avances en Facilitación exportadora



PLAN FEDERAL AGROINDUSTRIAL CAA 2023-2033

INNOVADOR, SUSTENTABLE, PRODUCTIVO, INCLUSIVO, EXPORTADOR



PROPUESTAS DE
DESARROLLO
PRODUCTIVO FEDERAL

PROPUESTAS DE
DESARROLLO EXPORTADOR
E INSERCIÓN
INTERNACIONAL

BIOECONOMÍA
SUSTENTABLE

Propuestas de
Sostenibilidad Ambiental
y Social

Propuestas de Logística
e Infraestructura

Propuestas de
Conectividad rural,
educación, equidad laboral

Propuestas de
innovación tecnológica

MACRO ESTABLE, TIPO DE CAMBIO UNIFICADO Y
ESTADO PRO INVERSIÓN

APERTURA DE
MERCADOS
INTERNACIONALES
SEGURIDAD
ALIMENTARIA
INTERNACIONAL

INTEGRACIÓN PRODUCTIVA Y SOCIAL
Y SEGURIDAD ALIMENTARIA
NACIONAL

Exportaciones agroindustriales
por 100 mil millones de dólares
anuales

878 mil nuevos empleos
y mayor número de
productores agropecuarios

Políticas sin SUBSIDIOS pero
con incentivos de largo plazo y
con mayores ingresos fiscales netos

PILARES DEL PLAN FEDERAL AGROINDUSTRIAL

7 PILARES ESTRATEGICOS, 40 PROPUESTAS



PILAR 1

Desarrollo
Agroindustrial
Productivo Federal



BIOECONOMIA SUSTENTABLE ~~PRODUCTIVA~~

- 1 Promoción de las Inversiones
- 2 Gestión Integral de Riesgo (Ley CAA de Riesgo Agropecuario y Cambio Climático)
- 3 Buenas Prácticas Agropecuarias y Uso de Insumos (Proyecto de Ley y programas)
- 4 Financiamiento
- 5 Empleo y empleabilidad
- 6 Bioeconomía y Economía Circular (Bioenergía, Bioinsumos, Biotecnología)
- 7 Recursos Naturales y Ambiente (Ley Presupuestos Mínimos Gestión Ambiental, gestión sostenible y cambio climático)
- 8 Innovación y Ag-techs (Agtechs, Prop. Intelectual e Innov.)
- 9 Transporte, Infraestructura y Logística Interna
- 10 Industrialización de todas las cadenas de valor con visión exportadora

PILAR 2

Desarrollo Exportador e Inserción Internacional



BIOECONOMIA SUSTENTABLE EXPORTADORA

1) Fomento a las Exportaciones

1.1 Eliminación restricciones de exportaciones y Derechos de exportación

1.2. Mejoras en **reintegros de exportación**

1.3. **Tipo de cambio unificado y competitivo**

2) Logística y Facilitación burocrática/impositiva del Comercio

2.1. Líneas especiales de **créditos para financiar exportaciones**

2.2. **Simplificación digital** y administrativa/Cuenta Única Tributaria

2.3. **Reducción de costos** para cargador (contenedores)

3) Negociaciones Internacionales y Promoción del Comercio

3.1. Elaboración de una **estrategia conjunta de promoción comercial** entre sectores

3.2. **Agenda dinámica de negociaciones internacionales y profundización del MERCOSUR** y reimpulsar el relacionamiento externo: **negociar acuerdos comerciales de acceso a mercados vía MS**

3.3. Apertura de nuevas Consejerías Agroindustriales y capacitación al servicio exterior de la Nación

4) Esquemas de Certificación

4.1. **Certificación por gestión sostenible ambiental y social**

4.2. Marco regulatorio que aliente la certificación y la **financiación** para la certificación.

BIOECONOMIA SUSTENTABLE INCLUSIVA

1- Ley de Presupuestos Mínimos de Ordenamiento Territorial

2- Gestión Ambiental Sostenible

3- Cambio Climático

PILAR 3

Sostenibilidad

3.1. RECURSOS
NATURALES Y
AMBIENTE

BIOECONOMIA SUSTENTABLE INCLUSIVA

1- Educación y Formación Continua

2- Plan Federal de Conectividad 2023/2033

PILAR 3

Sostenibilidad

3.2. EMPLEABILIDAD

PILAR 3

Sostenibilidad

3.3. DESARROLLO CON EQUIDAD



BIOECONOMIA SUSTENTABLE INCLUSIVA

- 1- Guía de Buenas Prácticas Laborales para la inclusión de las mujeres en el empleo y la toma de decisiones en el sector agroindustrial

- 2- Elaboración de una línea de base y su seguimiento para el período 2023/2033

PILAR 4

Seguridad
Alimentaria Nacional
e Integración
Productiva y Social



BIOECONOMIA SUSTENTABLE INCLUSIVA

- 1 Diseñar e implementar una política de integración productiva y social que fortalezca el abastecimiento local, a partir de la producción y comercialización de alimentos variados y sanos de los/as agricultores/as familiares y agroindustrias locales, a través del concepto de **UNA SOLA AGRICULTURA (inclusiva)**.
- 2 Apoyar los circuitos cortos –forma de comercio basada en la venta directa de productos frescos o de temporada entre productores y consu-midores locales.
 - 1 Promover la participación de Consorcios Productivos de Servicios Rurales, Cooperativas y organizaciones de agricultores/as familiares y de consumidores.
 - 4- Competencias del Sector público: control de sanidad, ofertas de espacios, financiamiento, asistencia técnica, y articulación institucional.

Propuestas elaboradas junto a representantes de la Unión de Trabajadores de la Economía Popular (UTEPE) y otras organizaciones afines enmarcadas en la denominada Mesa Agroalimentaria.

PILAR 5

Industrialización
y Economías
Regionales



BIOECONOMIA SUSTENTABLE INCLUSIVA

1- Cuenta única tributaria, reducción de anticipos y reducción drástica de los plazos de pago de los saldos a favor.

2- Los derechos de exportación deben eliminarse automáticamente para las economías regionales. Deben subir los reintegros para no exportar impuestos internos.

3- Reducción de costos laborales - Baja de cargas sociales para personal nuevo, actualización de MNI e inclusión de actividades.

4- Mejorar la oferta de financiación productivo y de exportación. Seguros integrales a precios accesibles, incluyendo un fondo de sustentabilidad productiva (Proyecto de Ley del CAA). Mejoras en logística y facilitación de exportaciones.

PILAR 6

Innovación
Tecnológica



BIOECONOMIA SUSTENTABLE INCLUSIVA

- Promover el uso de todas las herramientas de mejoramiento genético vegetal. Biotecnología moderna, nanotecnología, edición génica.

1- Reconocimiento de la Propiedad Intelectual en condiciones similares a nuestros competidores.

- 2-** Gestión de la información y protección de datos, impulso de desarrollo Agtech y conectividad

- 3-** Acciones activas que permitan el registro y uso de fitosanitarios y biológicos.
Ordenamiento territorial del uso responsable de tecnologías con normativas armonizadas a nivel provincial y municipal

- 4-** Impulso para una modernización de la maquinaria agrícola en todas las cadenas productivas con créditos competitivos.

PILAR 7

Logística e Infraestructura



BIOECONOMIA SUSTENTABLE INCLUSIVA

1- Establecer y consensuar un programa nacional plurianual de obras de infraestructura viales y ferroviarias que incluya un Plan de mejoras de caminos rurales, rutas y autopistas nacionales y provinciales y accesos a complejos agroindustriales de exportación.

2- Regularizar la concesión directa y promover una pronta licitación de los servicios de dragado y balizamiento de la Hidrovía Paraguay-Paraná, el pago de tasas directamente a los prestadores de los servicios, lo cual redundara en una baja sustancial del costo del transporte fluvial en la Vía Navegable.

3 Eliminación de las tasas de abasto en todo el territorio nacional, las cuales lejos de ser un sistema de contraprestación, terminan siendo un hecho recaudatorio perjudicando y encareciendo la eficiencia logística.

3 Establecer un marco jurídico para garantizar la libertad de contratación y facilitar la negociación de acuerdos privados en el transporte automotor de carga, sobre todo para el caso de granos, como así también Impulsar una mayor competencia intra-modal fomentando el sistema de Open Access en ferrocarriles. Promover también la homogeneización y simplificación del transporte de carga nacional por vía acuática.

IMPACTOS ECONOMICOS, SOCIALES Y TRIBUTARIOS DEL PLAN FEDERAL.



IMPACTOS DEL PLAN AL 2033 (*)

CADENAS AGROINDUSTRIALES



Inversión en
Capital Fijo:
+15.594 MUSD



Exportaciones:
+39.044 MUSD

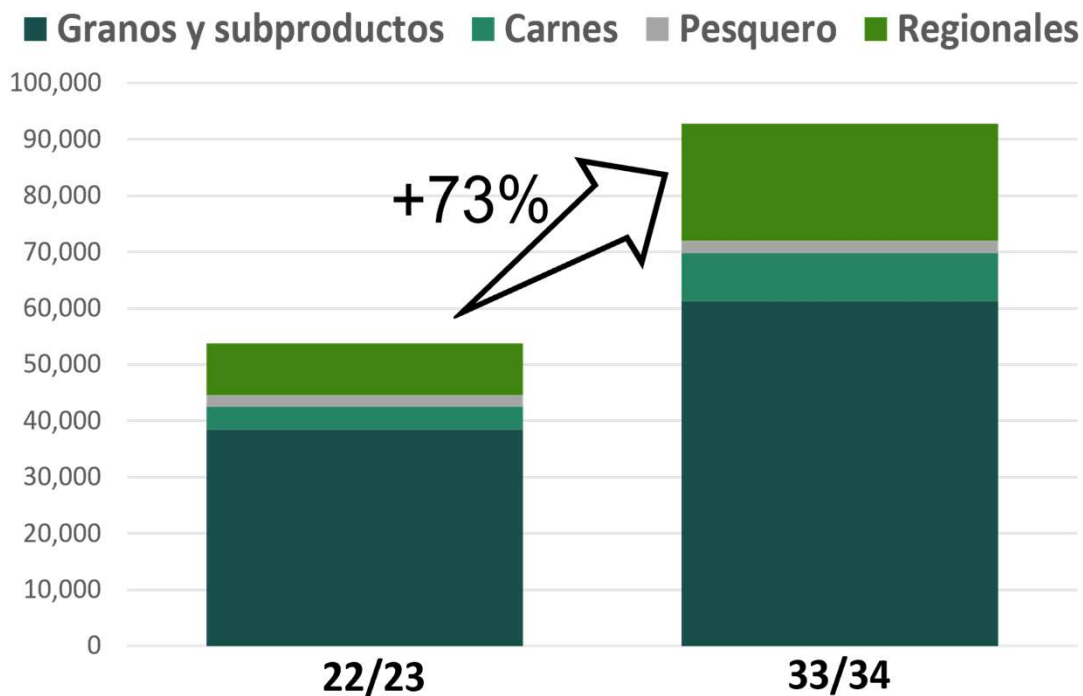


Empleo:
**+878 mil puestos
de trabajo**

*Aporte a la reducción de la pobreza

IMPACTO TOTAL PLAN

Exportaciones:
+ 39.044 (MUSD)



58,6%
Granos y subproductos

11,2%
Carnes

0,4%
Pesquero

29,7%
Regionales

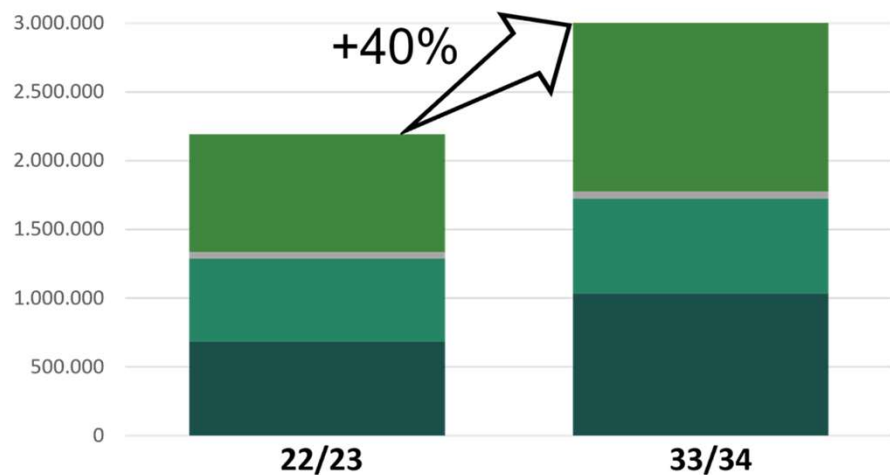
IMPACTO TOTAL PLAN

Empleo (puestos directos):
+ 878.381

39,6% **10,1%** **0,3%** **50,0%**

% Crec. anual
5,1% **1,5%** **0,5%** **5,1%**

■ Granos y subproductos ■ Carnes ■ Pesquero ■ Regionales



Hoy beneficiaría a casi
250 mil explotaciones agropecuarias
(productores)
que, por

**Desequilibrios
Macroeconómicos**

**Pol. de
Intervención**

Tienden a reducirse como
**resultado de la crisis
económica y de los riesgos.**

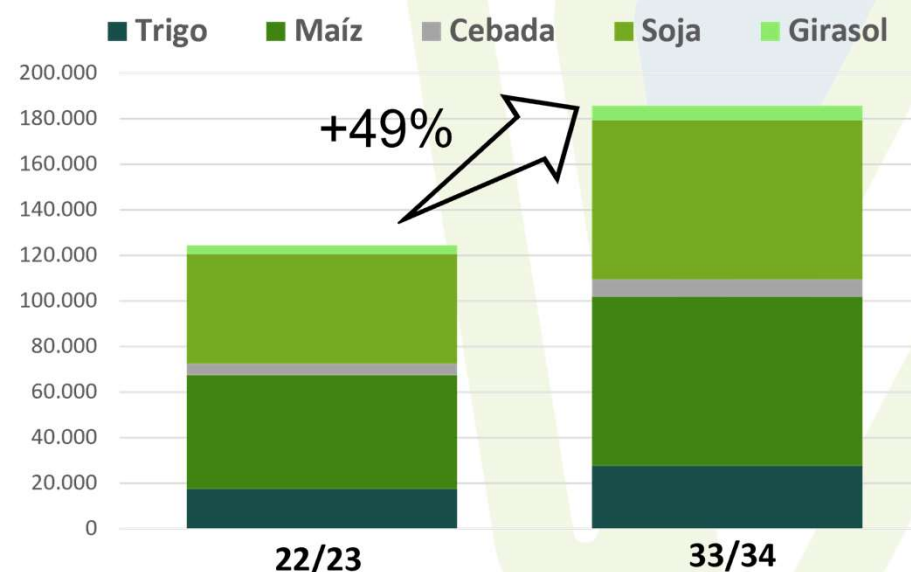
CADENAS PAMPEANAS

Impactos Cadenas Granos y Subproductos al 2033/34

Producción Granos:
+ 61.252 (mTon)

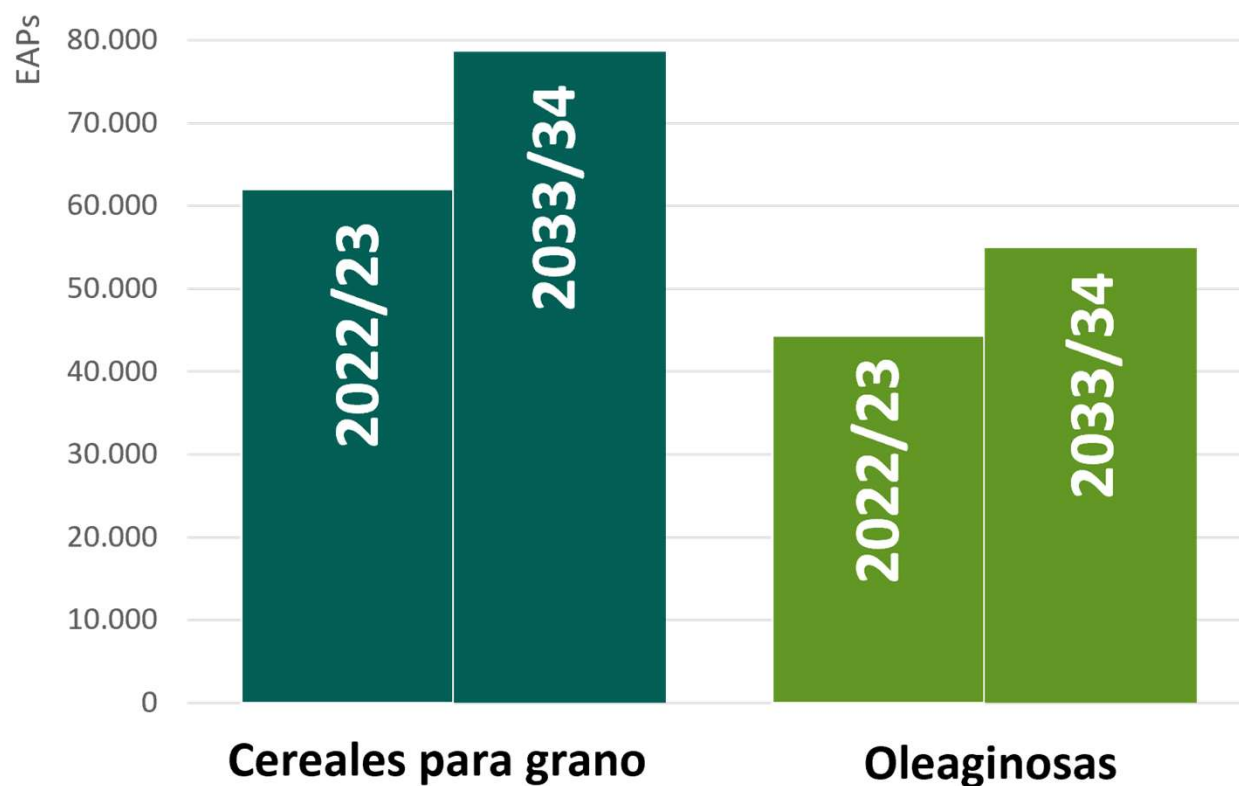
Costo (inversión) en Prod. Primaria
Anual: **+ 12.666 (MUSD)**

Dos tercios del crecimiento
explicado por incremento en
rendimientos por mayor
tecnología aplicada



CADENAS PAMPEANAS

Impactos Cadenas Granos y Subproductos al 2033/34



Explotaciones Agropecuarias
(productores):

Cereales para grano

+ 16.558

Oleaginosas

+ 10.537

CADENAS PAMPEANAS

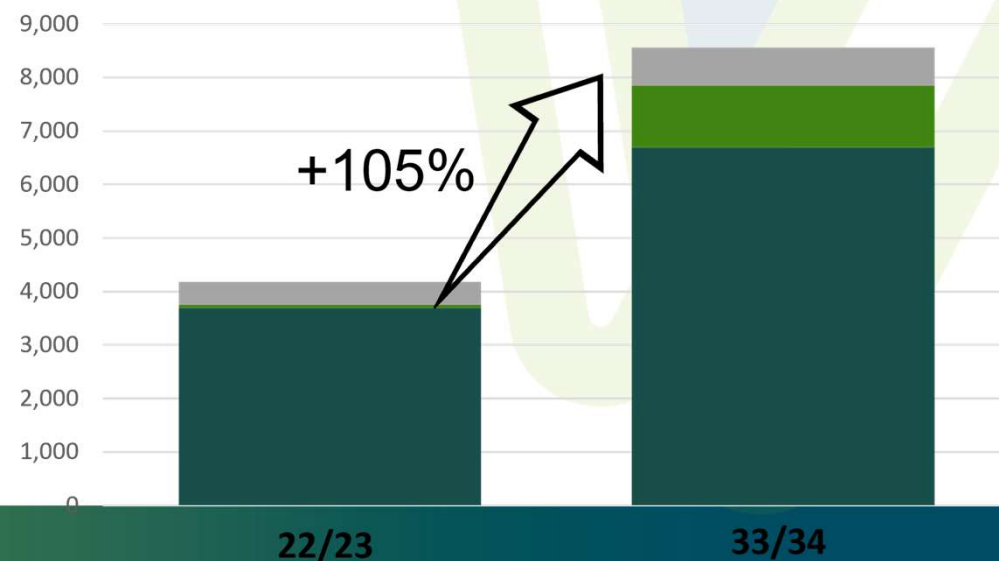
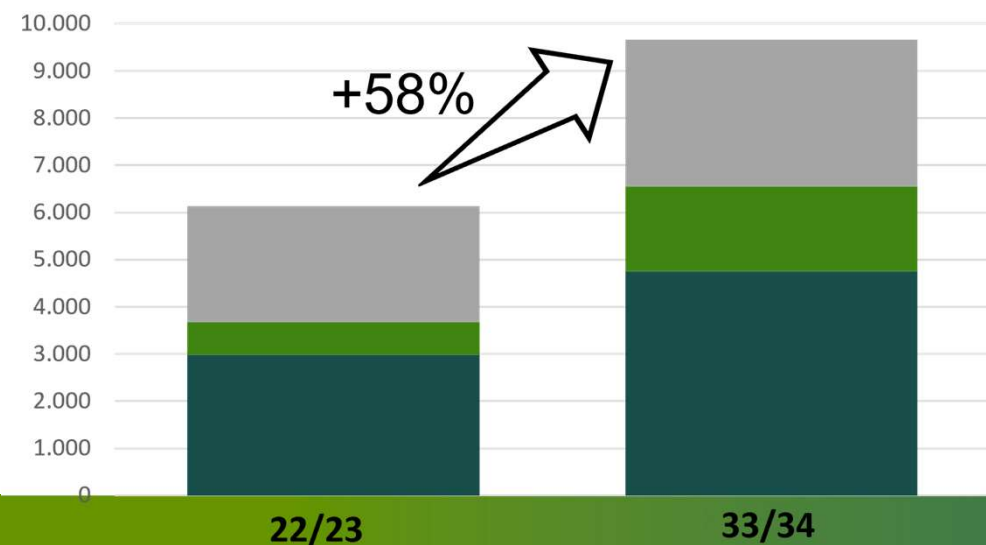
Impactos Carnes (totales) al 2033/34

Producción:
+ 3.535 (mTon)

Exportaciones:
+ 4.392 (USDM)

■ Bovino ■ Porcinos ■ Avicultura

■ Bovino ■ Porcinos ■ Avicultura

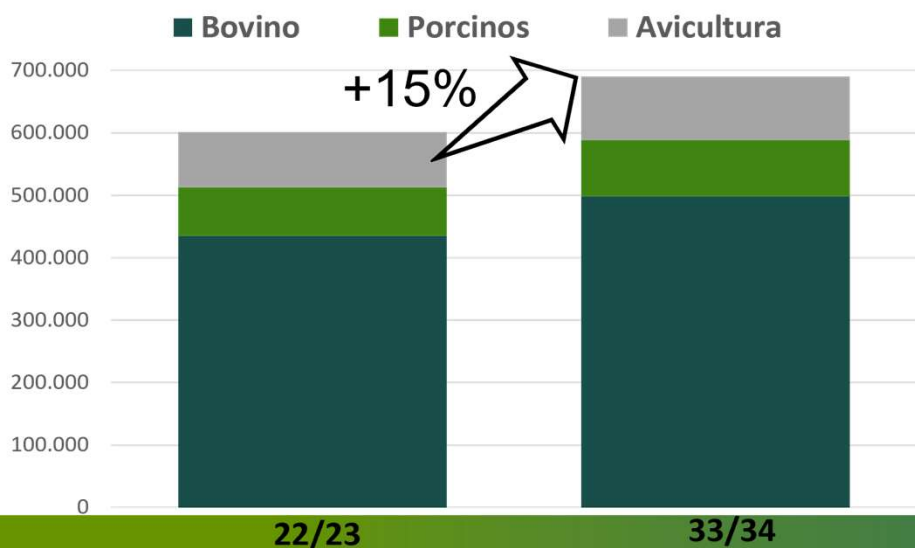


CADENAS PAMPEANAS

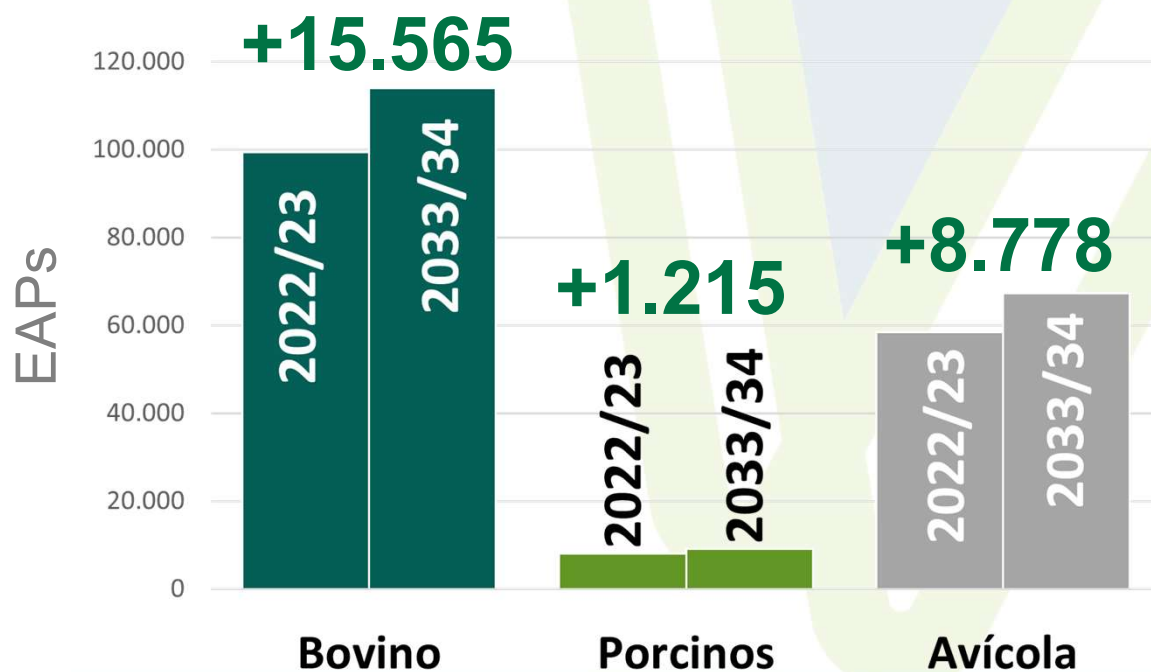
Impactos Carnes (totales) al 2033/34

Empleo (puestos directos):

+ 88.919



Explotaciones Agropecuarias (productores):



CADENA PESQUERA

Impactos al 2033/34

Producción:

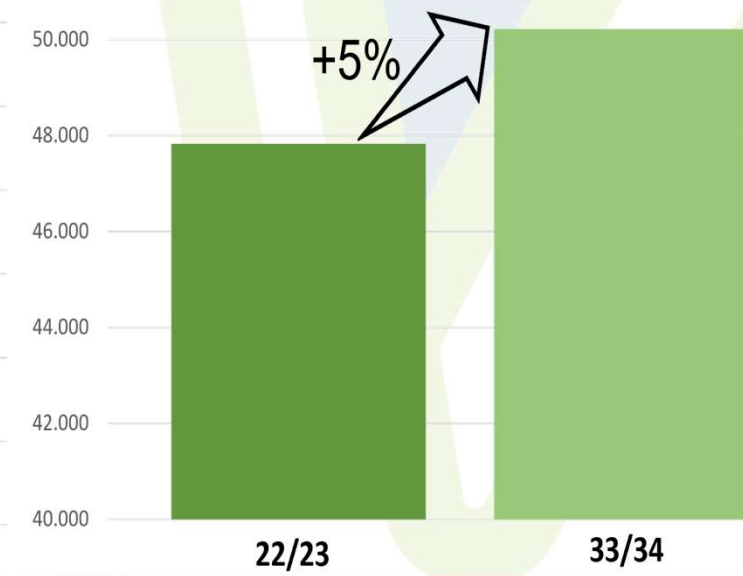
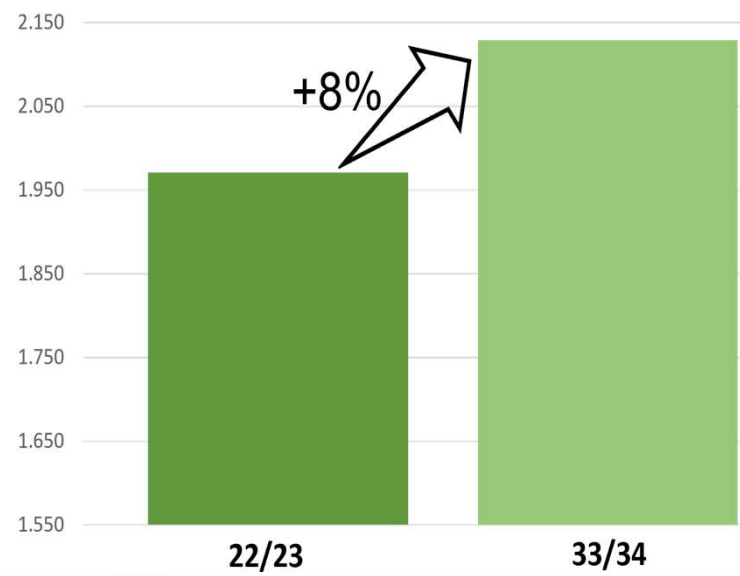
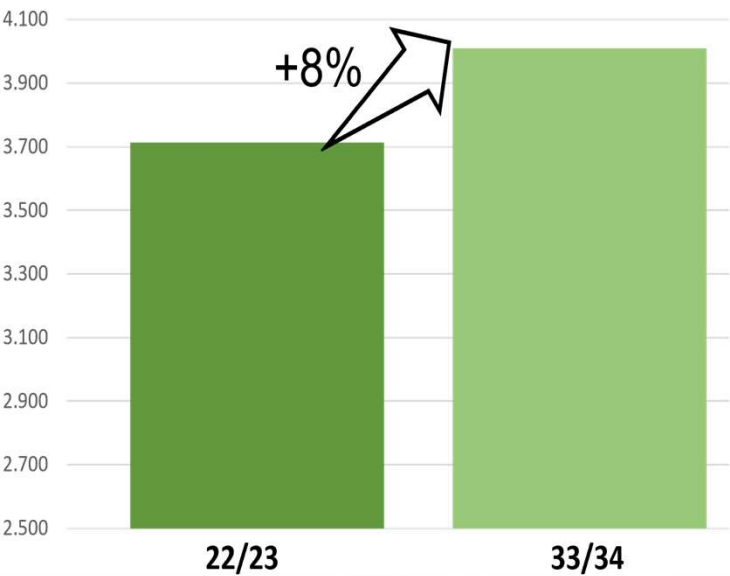
Exportaciones:

Empleo (puestos directos):

+ 297 (USDM)

+ 158 (USDM)

+ 2.391



Economías Regionales (EE.RR)



-  Ajo
-  Legumbres
-  Alfalfa
-  Limón
-  Algodón
-  Limón - aceite esencial
-  Arándanos y Frutos Rojos
-  Maíz Pisingallo
-  Arroz
-  Maní
-  Avícola- Huevos
-  Miel
-  Azúcar y etanol
-  Nutrición Animal
-  Cebada
-  Olivícola
-  Cítricos (Excluído Limón)
-  Papa
-  Forestal - madera aserrada
-  Peras Y Manzanas
-  Fruta Seca
-  Tabaco
-  Girasol
-  Te Verde
-  Girasol Confitado
-  Uva
-  Hortícola
-  Vino
-  Lácteo
-  Yerba Mate
-  Lana

30% del Valor Agregado Bruto

46% de los ocupados de las Cadenas Agro + Industria

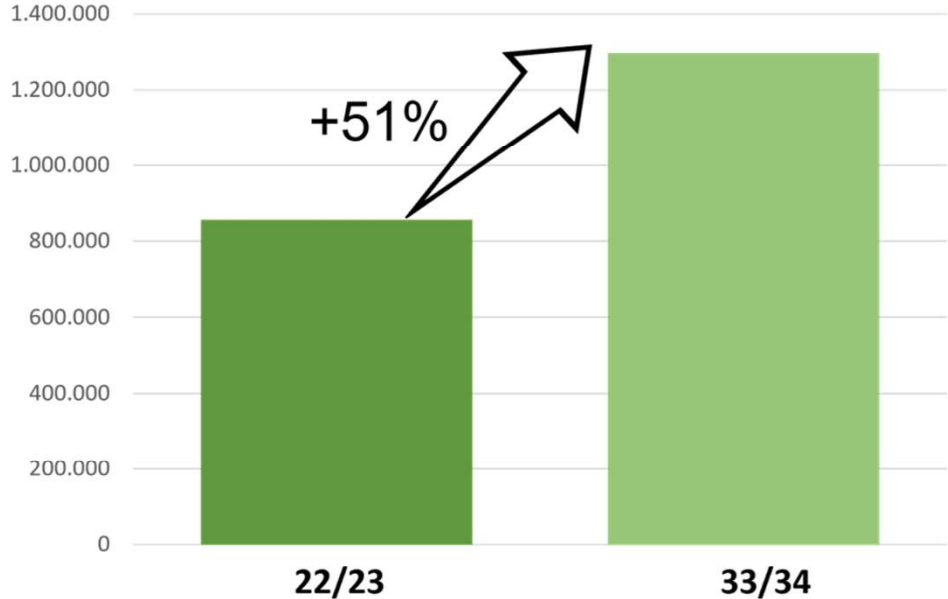
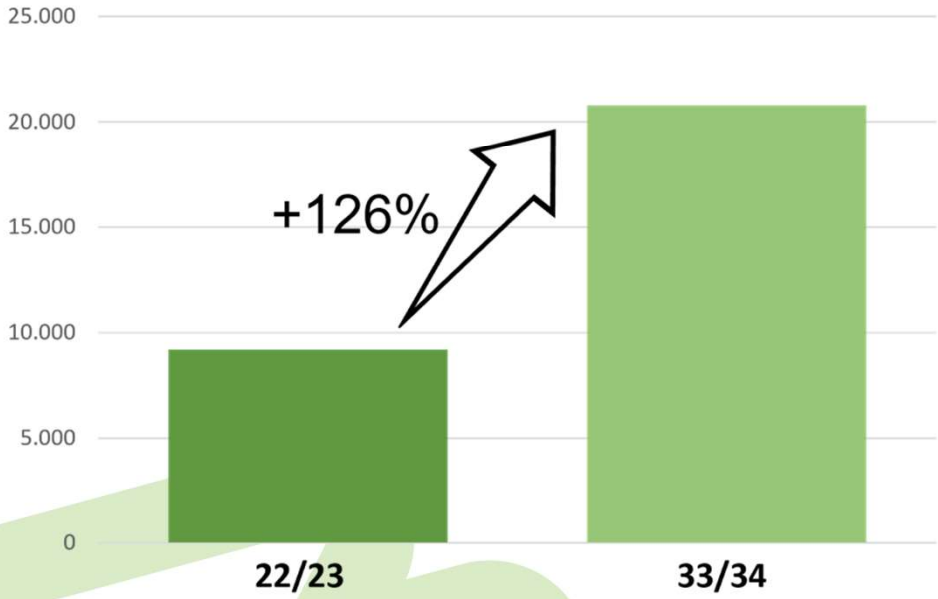
3,01 promedio ocupados / millón de valor agregado

ECONOMÍAS REGIONALES

IMPACTOS TOTALES AL 2033/34

Exportaciones:
+ 11.598 (USDM)

Empleo:
+ 439.030 (Puestos Directos)



ECONOMÍAS REGIONALES

IMPACTOS TOTALES AL 2033/34

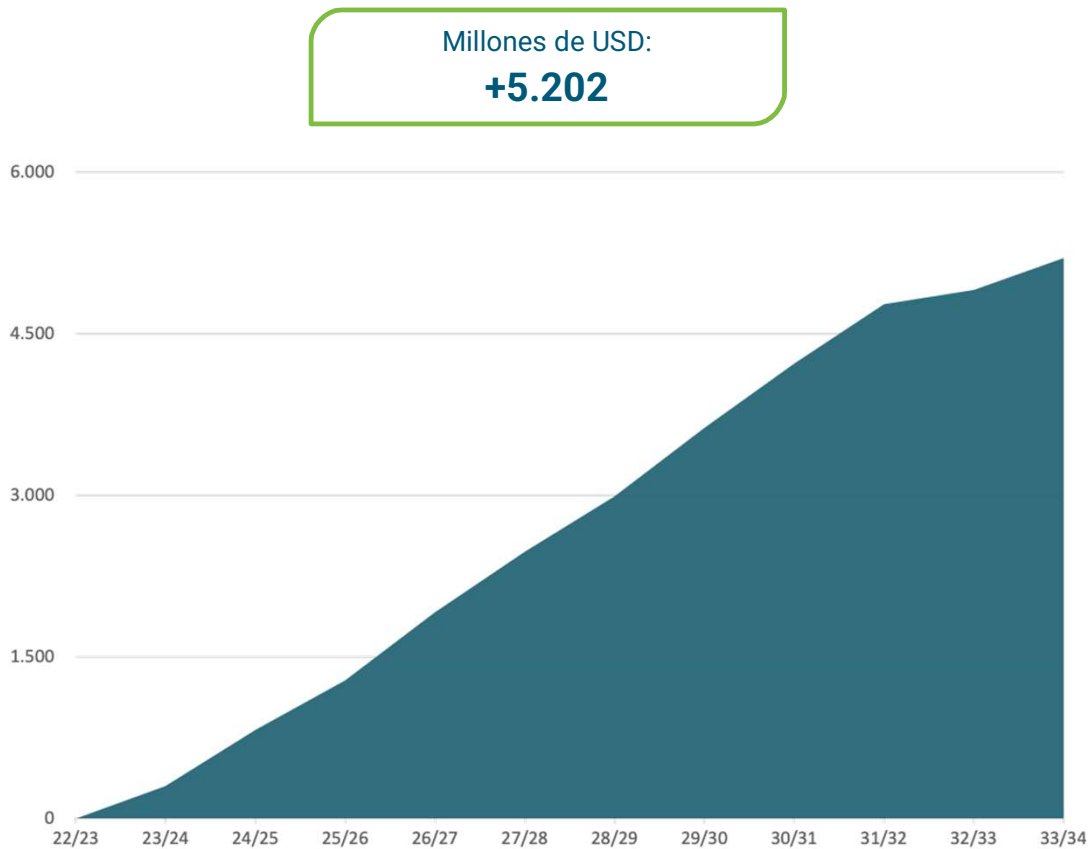


Explotaciones
Agropecuarias
(productores):

+ 75.836

IMPACTO FISCAL ACUMULADO

CADENAS AGROINDUSTRIALES



Recaudación Fiscal Neta:
+ 32.517 (MUSD)

PRIORIZACION DE POLITICAS

VISION DE LOS MIEMBROS DEL CAA

Principales políticas públicas

